


CIAO AMICI DELLA SCUOLA DELL'INFANZIA "LUCIA BRASI" !!!

Oggi ho pensato di farvi costruire un LIBRO...

Partiamo da una filastrocca...



E ora partiamo!!!

Prendi un FOGLIO A4




Piegalo a metà





Traccia una riga sulla piegatura



Taglia seguendo la riga




Piega la striscia ottenuta in due




Incolla fra loro due pagine

ricavando un libro di 6 pagine (puoi farlo anche più lungo, unendo più strisce, a seconda della lunghezza della tua storia)


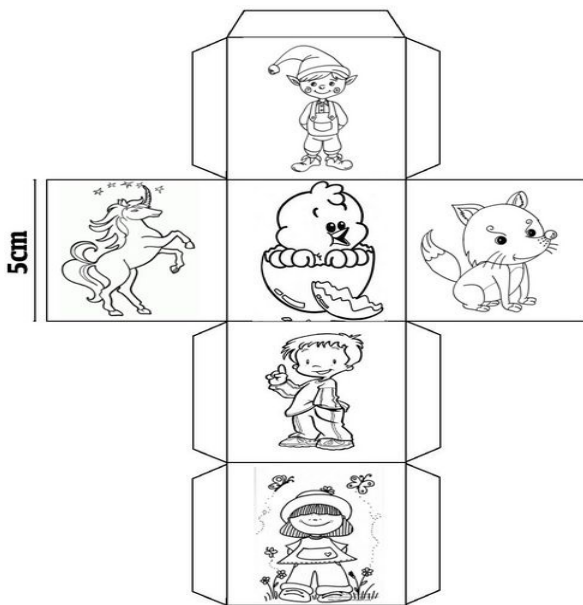
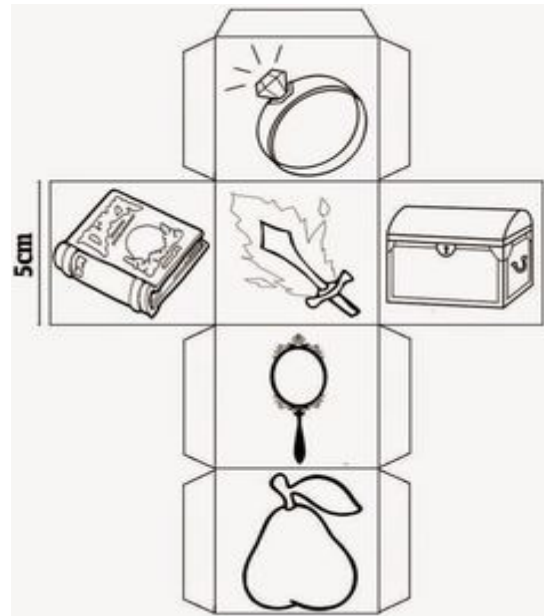



Ora puoi partire dalla copertina  
in prima pagina con il titolo che hai scelto...



Adesso è il momento di scrivere  
e disegnare il tuo racconto...

Se non ti venissero le idee, potresti farti aiutare da questi dadi...



Oppure creando carte con più personaggi, luoghi, oggetti...

# L'inventa fiabe

AMBIENTI



PROTAGONISTI



PERSONAGGI AMICI



ANTAGONISTI




OGGETTI MAGICI



FINALI





Ora ti manca solo il finale...